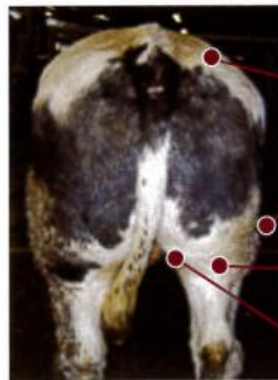


GWARTHEG WEDI PESGI

Cyn i chi ddechrau

Defwch yn ôl ac edrychwch yn ofalus ar yr anifeiliaid o bellter. Sylwch yn gyffredinol ar eu golwg, teip, odweddion penodol, etc.

Yddwch yn drefnus: dechreuwch yn un pen a gweithio'ch ffordd tuag at y pen arall, gan archwilio a thrafod wrth i chi fynd. Cofiwch, dylech drafod y lwyn ar yr ochr chwith bob tro, am fod yr aren yn hongian yn llac ar yr ochr hon.



CHWARTERI ÔL

PEN ÔL

CLUN ALLANOL

AIL GLUN

CLUN FEWNOL

Asgwrn Cefn

- ✓ Yn llawn cnawd
- ✗ Yn wag a heb ddigon o gnawd

Y Cefn

- ✓ Hir
- ✓ Llydan
- ✗ Byr
- ✗ Cul

Lwyn

- ✓ Hir a dwfn
- ✓ Llawn
- ✗ Heb ddigon o gnawd
- ✗ Cul

Pen ôl

- ✓ Crwn iawn
- ✓ Llydan
- ✗ Heb ddyfnder ac yn geugrwm
- ✗ Esgyrn y pinnau yn amlwg

Ysgwydd

- ✓ Llydan a dwfn
- ✓ Wedi datblygu'n dda
- ✓ Yn llawn cnawd
- ✗ Heb ddigon o gnawd
- ✗ Cul

Brisged

- ✓ Ysgafn
- ✗ Llydan, llawn neu wastraffus

Asennau

- ✓ Crwm a lluniaidd
- ✗ Meddal a bras

Chwarter ôl

- ✓ Digon o gnawd yn y glun gyntaf a'r ail glun
- ✓ Y cyhyrau wedi datblygu ymhell i lawr tua'r garrau
- ✗ Gwastad a heb lawer o ddyfnder
- ✗ Cul a diffyg lled
- ✗ Diffyg yn natblygiad y cyhyrau

Yn i chwilio ndano

Yn iwlwch bob tro am hyd, lled a dyfnder y sawd yn gyfan gwbl.

Yn iwlwch bob tro am hyd, lled a dyfnder y sawd yn gyfan gwbl.

Yn iwlwch bob tro am hyd, lled a dyfnder y sawd yn gyfan gwbl.

Yn iwlwch bob tro am hyd, lled a dyfnder y sawd yn gyfan gwbl.

Yn iwlwch bob tro am hyd, lled a dyfnder y sawd yn gyfan gwbl.

Yn iwlwch bob tro am hyd, lled a dyfnder y sawd yn gyfan gwbl.

8

Bol

- ✓ Glân
- ✓ Dim gwastraff
- ✓ Yn cyd-redeg â'r cefn

Gorffeniad

Dylai'r anifail fod â gorffeniad cyson; po fwyaf o fraster y mwyaf meddal y bydd yr anifail yn teimlo.

9

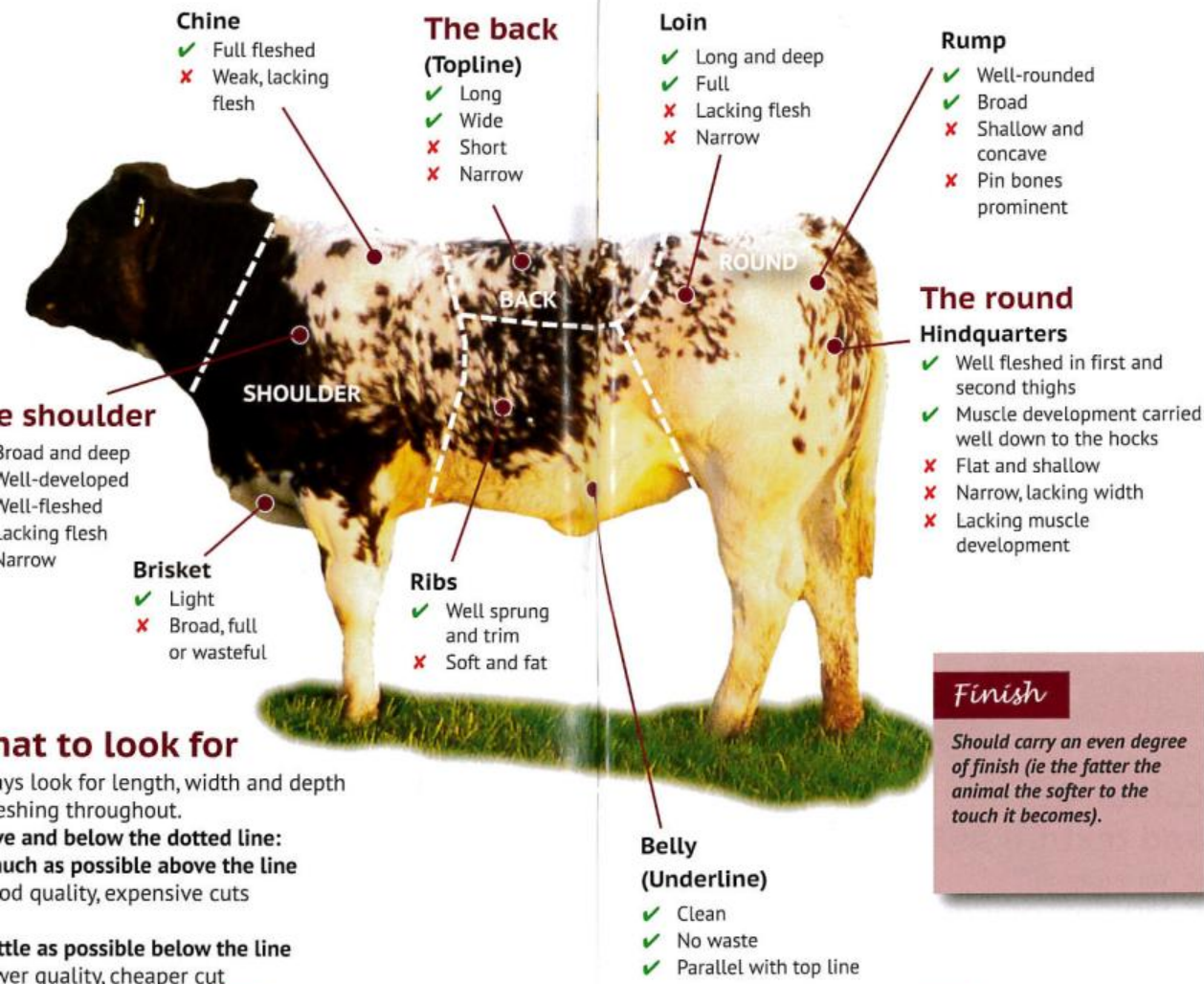
FINISHED BEEF

Before you start

Stand back and have a good look from a distance at the group. Get a general impression of the animals to judge appearance, type and distinguishing features.

Be methodical: start at one end and work your way to the other end inspecting and handling as you go.

Remember, you should always handle the loin on the left hand side, as the kidney hangs loose on this side.



Chin

- ✓ Full fleshed
- ✗ Weak, lacking flesh

The back (Topline)

- ✓ Long
- ✓ Wide
- ✗ Short
- ✗ Narrow

Loin

- ✓ Long and deep
- ✓ Full
- ✗ Lacking flesh
- ✗ Narrow

Rump

- ✓ Well-rounded
- ✓ Broad
- ✗ Shallow and concave
- ✗ Pin bones prominent

Shoulder

- ✓ Broad and deep
- ✓ Well-developed
- ✓ Well-fleshed
- ✗ Lacking flesh
- ✗ Narrow

Brisket

- ✓ Light
- ✗ Broad, full or wasteful

Ribs

- ✓ Well sprung and trim
- ✗ Soft and fat

The round

Hindquarters

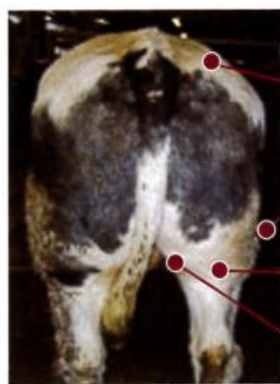
- ✓ Well fleshed in first and second thighs
- ✓ Muscle development carried well down to the hocks
- ✗ Flat and shallow
- ✗ Narrow, lacking width
- ✗ Lacking muscle development

Belly

(Underline)

- ✓ Clean
- ✓ No waste
- ✓ Parallel with top line

HINDQUARTERS



RUMP

OUTER THIGH

SECOND THIGH

INNER THIGH

Finish

Should carry an even degree of finish (ie the fatter the animal the softer to the touch it becomes).